



Statistiken
24h-Schwimmen 2025

Inhaltsverzeichnis

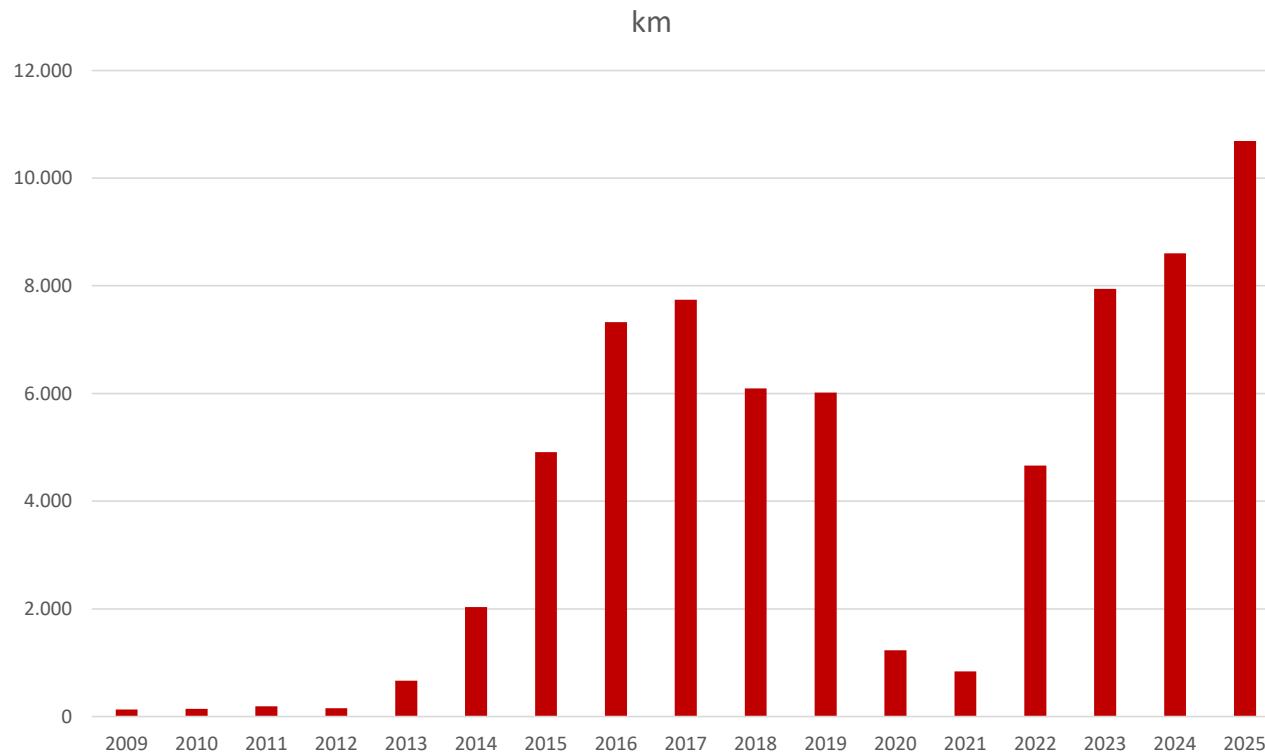


Seite 3	km pro Jahr
Seite 4	Teilnahmen pro Jahr
Seite 5	km pro Teilnahme
Seite 6	Events pro Jahr
Seite 7	Teamsiege pro Jahr
Seite 8	Teamsieg-Quote pro Jahr
Seite 9	Podiumsplätze Einzel pro Jahr
Seite 10	Neue Warmduscher pro Jahr

km pro Jahr



2025 das erfolgreichste Jahr mit 10.688km



Top3 Events 2025

1. Stuttgart 855,8km
2. Gerbrunn 542,9km
3. Meiningen 520,1km

Top3 Events all time

1. Stuttgart (2023) 1.344,2km
2. Stuttgart (2025) 855,8km
3. Stuttgart (2024) 834,5km

Teilnahmen pro Jahr



2025 das erfolgreichste Jahr mit 540 Teilnahmen



Top3 Events 2025

1. Gerbrunn 41 Teilnehmer
2. Stuttgart 38 Teilnehmer
3. Mainburg 31 Teilnehmer

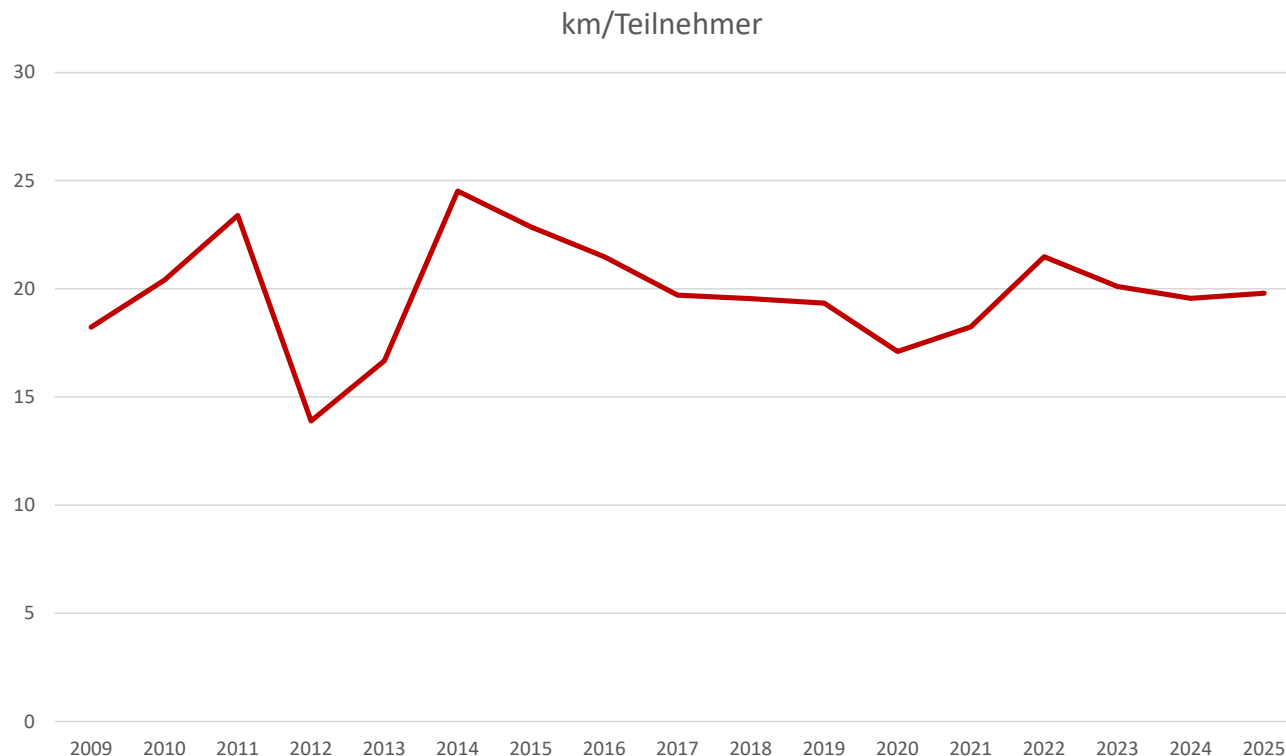
Top3 Events all time

1. Stuttgart (2023) 54 Teilnehmer
2. Mainburg (2024) 50 Teilnehmer
3. Gerbrunn (2025) 41 Teilnehmer

km pro Teilnahme



Im Jahresvergleich seit Jahren konstant in der Nähe von 20km pro Teilnahme



Top3 Events 2025 (ab 5 Teilnehmern)

1. Aschersleben 30,21km
2. Lippstadt 29,48km
3. Reinhardshagen 28,46km

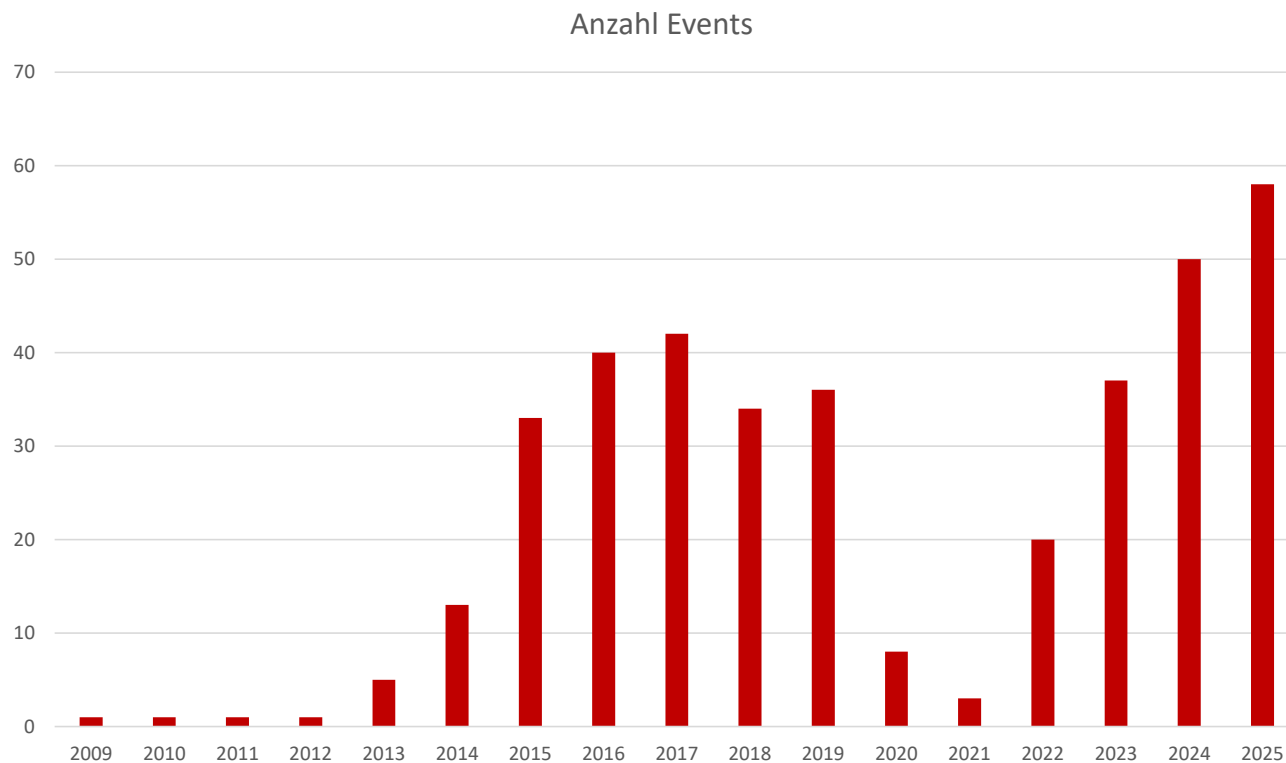
Top3 Events all time (ab 5 Teilnehmern)

1. Freising (2024) 34,64km
2. Mellrichstadt (2018) 33,94km
3. Bad Soden (2022) 33,57km

Events pro Jahr



2025 das erfolgreichste Jahr mit 58 Events



Top Events all time

12 Teilnahmen

Gießen/Waldenbuch

10 Teilnahmen

Freiberg/Meiningen/Mühlacker/
Schonungen/Stuttgart

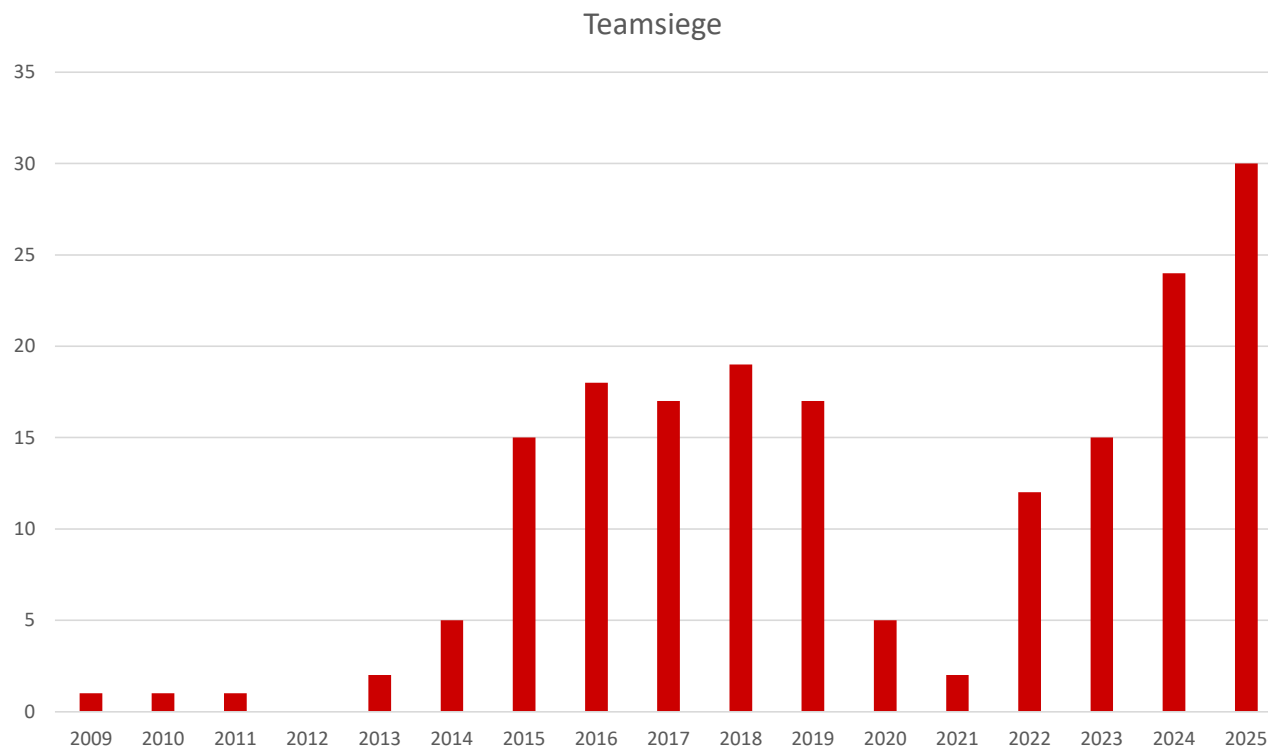
9 Teilnahmen

Bad Soden/Regensburg

Teamsiege pro Jahr



2025 das erfolgreichste Jahr mit 30 Teamsiegen



Top Events all time

10 Teamsiege

Freiberg/Mühlacker/Waldenbuch

9 Teamsiege

Schonungen/Stuttgart

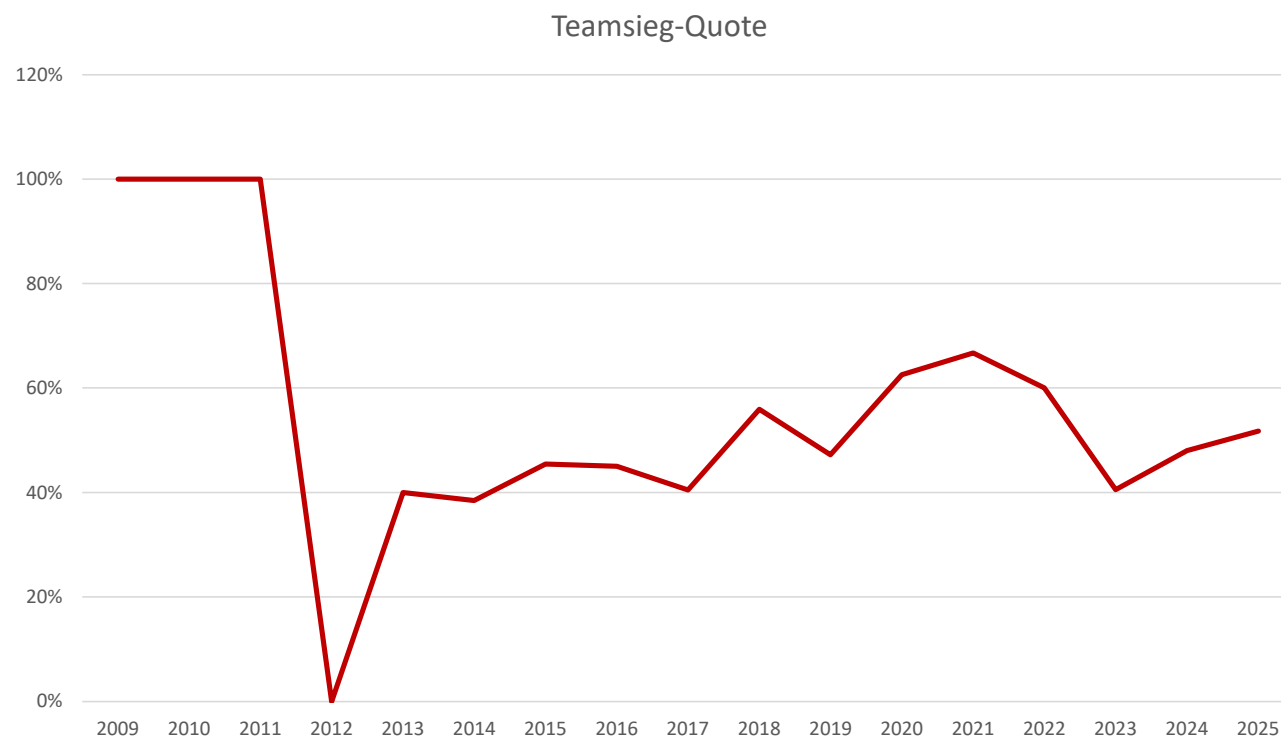
8 Teamsiege

Gießen

Teamsieg-Quote pro Jahr



Seit über 10 Jahren über 40%



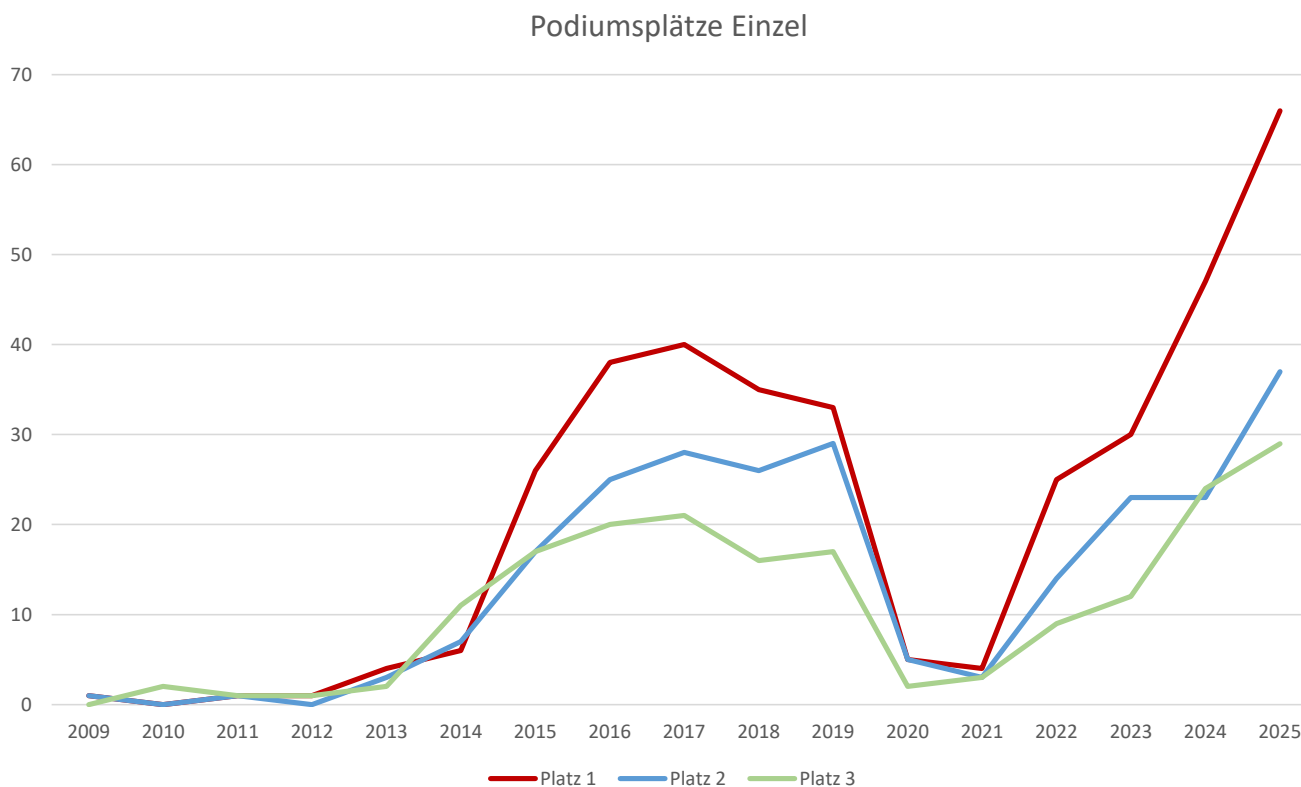
Top Events all time (ab 5 Teilnahmen)

1.	Mühlacker	100% (10/10)
	Freiberg	100% (10/10)
3.	Bretten	100% (7/7)
4.	Schonungen	90% (9/10)
	Stuttgart	90% (9/10)
6.	Haar	86% (6/7)
7.	Waldenbuch	83% (10/12)
	Bottwartal	83% (5/6)
	Mainburg	83% (5/6)
10.	Maichingen	75% (6/8)

Podiumsplätze Einzel pro Jahr



2025 sowohl bei Platz 1, Platz 2 als auch Platz 3 das erfolgreichste Jahr



Top3 Events 2025 (1P. / 2. Pl. / 3. Pl.)

1.	Kulmbach	3 / 1 / 1
2.	Ebern	2 / 3 / 0
3.	Rudolstadt	2 / 2 / 2
3.	Schonungen	2 / 2 / 2

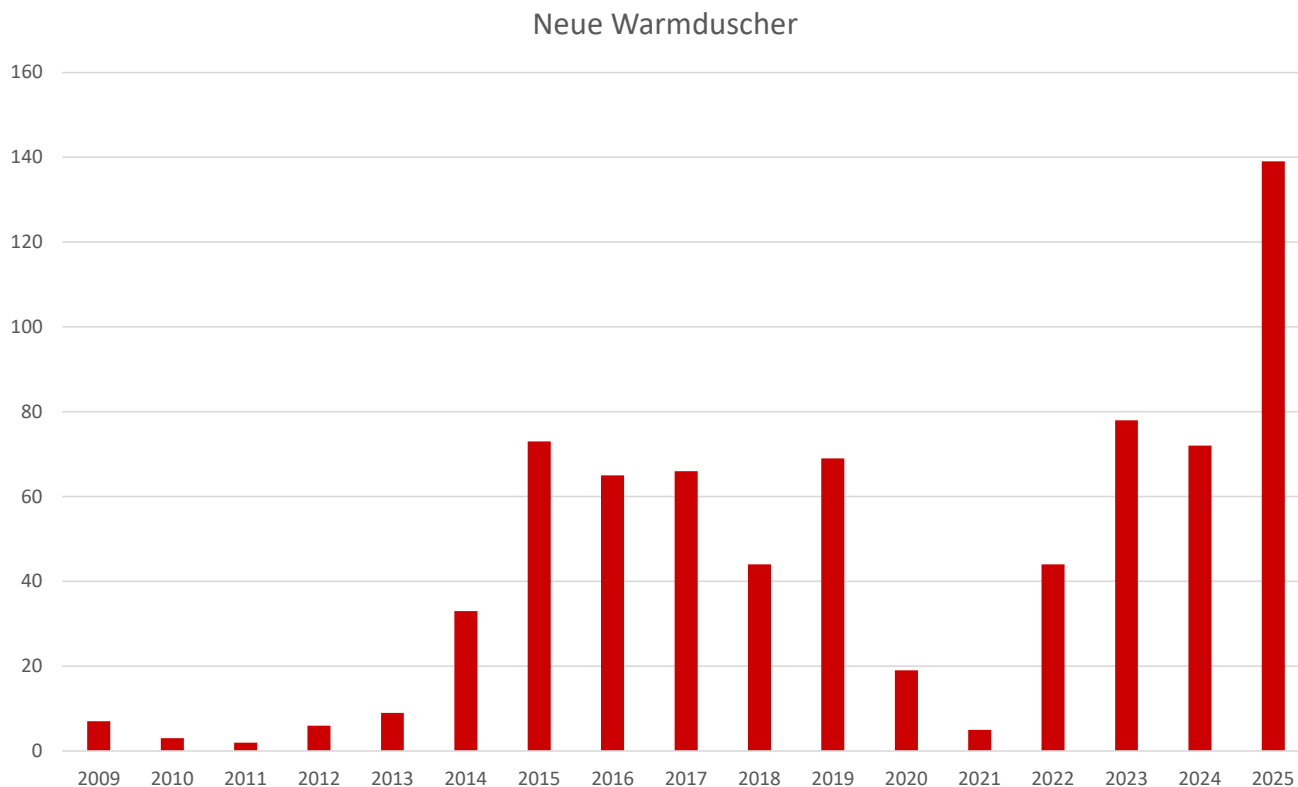
Top3 Events all time (1P. / 2. Pl. / 3. Pl.)

1.	Schonungen	21 / 17 / 15
2.	Meiningen	15 / 8 / 9
3.	Regensburg	13 / 5 / 7

Neue Warmduscher pro Jahr



2025 mit herausragend vielen neuen Warmduschern



Top3 Events 2025

- | | | |
|----|-----------|------------|
| 1. | Gerbrunn | 35 neue WD |
| 2. | Stuttgart | 10 neue WD |
| 2. | Mainburg | 10 neue WD |

Top3 Events all time

- | | | |
|----|-----------------|------------|
| 1. | Gerbrunn (2025) | 35 neue WD |
| 2. | Mainburg (2024) | 20 neue WD |
| 3. | Mainburg (2023) | 17 neue WD |